



CORREZE ECONOMIE

Les tendances de l'économie corrézienne 2006



CHAMBRE
D'AGRICULTURE
CORREZE

**Chambre
d'Agriculture de la
Corrèze**

Immeuble Consulaire
Le puy Pinçon – BP30
19001 TULLE CEDEX

Contact :
Anne Marie Dumas
☎ 05.55.21.55.41

Depuis 2003, le nombre d'entreprises dans les secteurs de l'artisanat, l'industrie, le commerce et les services progresse régulièrement :

- artisanat : 5 252 en 2003, 5 454 en 2006 (évolution annuelle : + 1.30 %)
- industrie : 1 720 en 2003, 1 806 en 2006 (évolution annuelle : + 1.70 %)
- commerce : 3 647 en 2003, 3 719 en 2006 (évolution annuelle : + 0.70 %)
- services : 2 687 en 2003 et 3 062 en 2006 (évolution annuelle : + 4.70 %)

Le secteur de l'agriculture, quant à lui affiche une diminution des exploitations, 6 313 en 2001 et 5038 au 31/07/ 2006 soit une baisse annuelle de 4 %.

Données CCI et CMA avec les doubles inscrits, extrait des listes élections CA



CHAMBRE DE
COMMERCE ET
D'INDUSTRIE
PAYS DE BRIVE

**Chambre de
Commerce et
d'Industrie du Pays
de Brive**

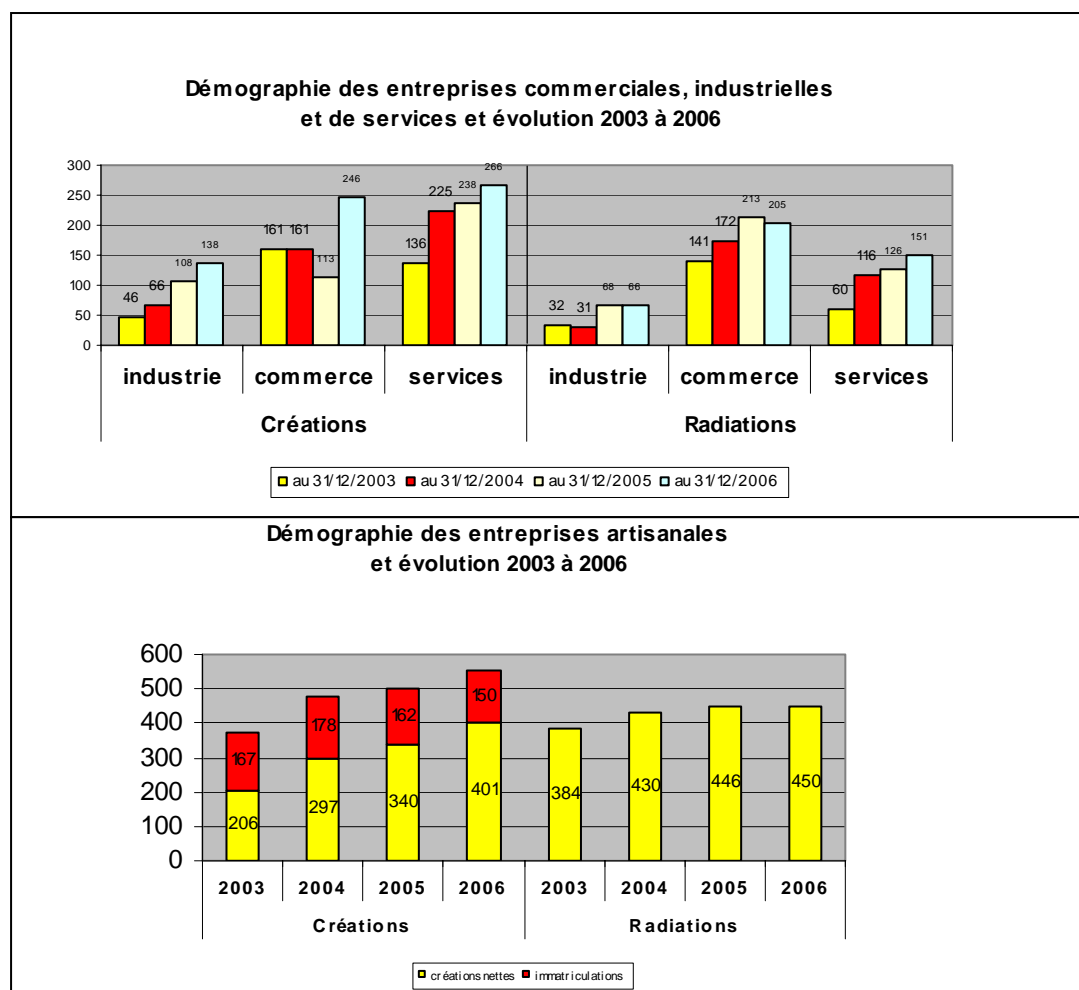
10, avenue Maréchal
Leclerc
19100 BRIVE

Contact :
Anne Mambrini
☎ 05.55.18.94.51

I-Démographie d'entreprises : source : CCI, CMA, CA

En 2006 la Corrèze enregistre **852 créations** d'entreprises tous secteurs confondus et **665 radiations**, d'où un solde positif de 187.

Les graphiques suivants présentent la démographie des entreprises corréziennes avec les doubles inscrits.



Pour l'artisanat, on constate une forte progression de la création d'entreprise dans le secteur du bâtiment.



CHAMBRE DE
COMMERCE ET
D'INDUSTRIE
TULLE ET USSSEL

**Chambre de
Commerce et
d'Industrie de Tulle
et Ussel**

Immeuble Consulaire
Le puy Pinçon – BP30
19001 TULLE CEDEX

Contact :
Anne Marie Dumas
☎ 05.55.21.55.41

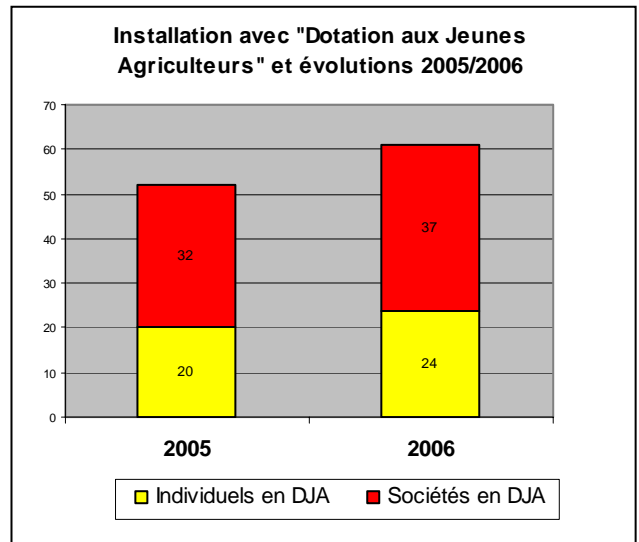
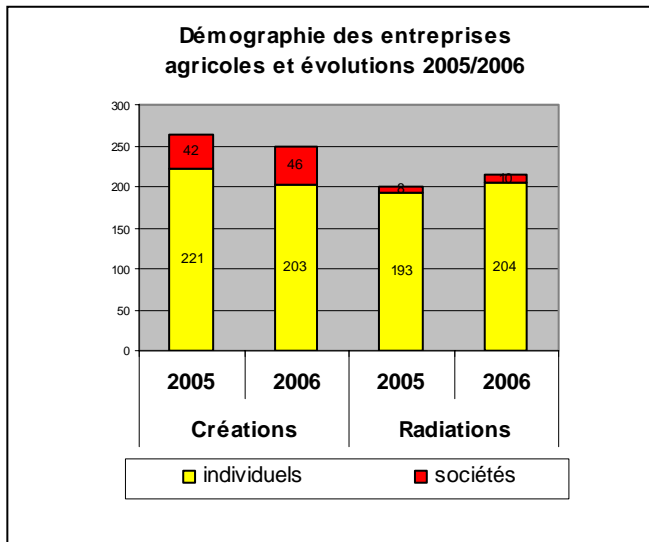


CHAMBRE DE
MÉTIER
ET DE L'ARTISANAT
CORREZE

**Chambre de Métiers
et d'Artisanat de la
Corrèze**

8, avenue Alsace
Lorraine
19000 TULLE

Contact :
Ginesa Pina
☎ 05.55.29.95.95



On remarque que les jeunes s'installent plus en sociétés et on note un regain de l'installation des jeunes en agriculture qui se poursuit en 2007.

2-Emploi : source : DDTEFP Corrèze

5 135
demandeurs
d'emploi en
Corrèze au
31/12/2006

Evolution en 1 an :
- 8,5 %

883
offres d'emploi en Corrèze
au 31/12/2006 (toutes
catégories confondues)

Evolution en 1 an :
+ 28,2 %

Le Taux de chômage dans le département de la Corrèze est de **6 %** au 31/12/2006 contre **6,9 %** en Limousin et **8,6 %** en France.

Déclaration de TVA

Produit cumulé de la
taxe sur la valeur
ajoutée par le
département de la
Corrèze au
31/12/2006, hors
entreprises relevant
de la Direction des
Grandes
Entreprises :

245 092 884 euros

Evolution par rapport à
l'année précédente :

+ 6,24 %

Source : Administration
fiscale Corrèze

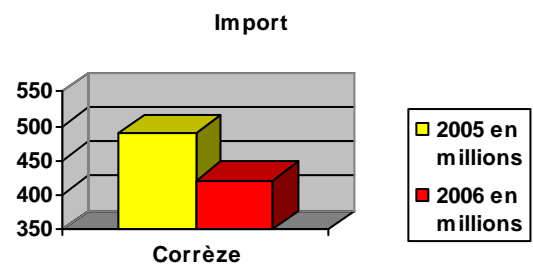
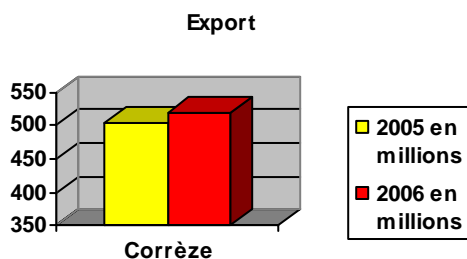
3-Entreprises en difficultés : Source : Tribunaux de commerce Tulle-Brive

57 ouvertures
de
redressement
judiciaire en
2006

93
liquidations
judiciaires
en 2006

150
procédures
en Corrèze
en 2006

4-Exportations : source : DRCE Limousin



En 2006, la Corrèze a enregistré une progression de ses exportations, + 3 % par rapport à 2005. Les importations enregistrent une forte baisse de 13,7 %.