



CORREZE ECONOMIE

Les tendances de l'économie corrézienne 2007

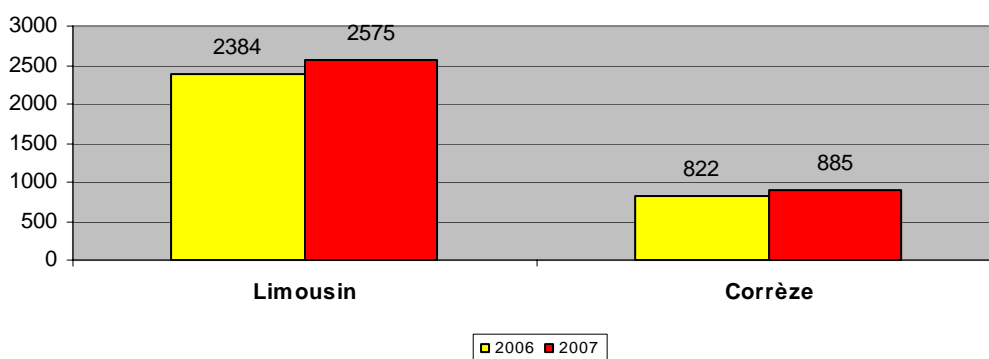
Le nombre d'entreprises dans les secteurs de l'artisanat, de l'industrie, du commerce et des services augmente de façon significative :

- artisanat : 5 454 au 31/12/2006, 5 587 au 31/12/ 2007 (évolution annuelle : + 2.43 %)
- industrie dont bâtiment : 1 806 en 2006, 1 917 en 2007 (évolution annuelle : + 6.00 %)
- commerce : 3 719 en 2006, 3 724 en 2007 (stable)
- services : 3 062 en 2006, 3 237 en 2007 (évolution annuelle : + 5.71 %)

Source : CFE et répertoire des Métiers

1-Création d'entreprises artisanales, commerciales, industrielles et de services : source : APCE -2007

La création d'entreprises artisanales, commerciales, industrielles et de services et évolution 2006/2007



306 547 : c'est le nombre de créations d'entreprises en France en 2007, soit une évolution de + 12.7% par rapport à 2006.

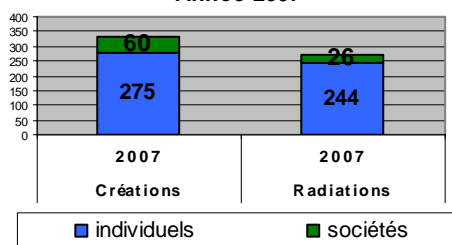
Concernant le Limousin, on compte 2575 entreprises créées en 2007 soit 8% d'évolution. Pour le département de la Corrèze on enregistre une évolution de + 7.7% pour 885 entreprises créées en 2007.

Nous ne sommes pas en mesure à ce jour de vous communiquer des données plus détaillées car la nomenclature d'activité est en cours de modification.

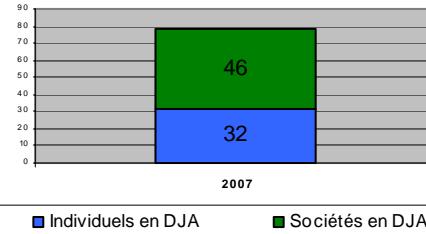
En effet, même si une révision légère a été opérée en 2003, le réseau des nomenclatures d'activités et de produits aux niveaux mondial, européen et national avait vieilli du fait de l'évolution des technologies et de l'organisation économique et sociale des entreprises. De plus, certains pays - comme les États-Unis ou le Canada - utilisent aujourd'hui des classifications spécifiques non compatibles avec celles en usage en Europe. Les deux principaux objectifs du processus de révision sont donc de moderniser les nomenclatures d'activités et de produits et de rapprocher les grands systèmes de classification utilisés dans le monde afin de faciliter les comparaisons internationales. Plus d'informations sur www.insee.fr.

2-Démographie des exploitations agricoles : source : Chambre d'agriculture de la Corrèze

Démographie des entreprises agricoles Année 2007



Installation avec "Dotation aux Jeunes Agriculteurs" Année 2007



Chambre d'Agriculture de la Corrèze
Immeuble Consulaire
Le puy Pinçon - BP30
19001 TULLE
CEDEX
Contact : Anne Marie Dumas
☎05.55.21.55.41

Chambre de Commerce et d'Industrie du Pays de Brive
10, avenue Maréchal Leclerc
19100 BRIVE
Contact : Anne Mambrini
☎05.55.18.94.51

Chambre de Commerce et d'Industrie de Tulle et Ussel
Immeuble Consulaire
Le puy Pinçon - BP30
19001 TULLE
CEDEX
Contact : Anne Marie Dumas
☎05.55.21.55.41

Chambre de Métiers et d'Artisanat de la Corrèze
8, avenue Alsace Lorraine
19000 TULLE
Contact : Ginesa Pina
☎05.55.29.95.95

Pour 2007, le nombre d'installations de Jeunes Agriculteurs avec dotation est en augmentation par rapport aux années précédentes (+ 17 dotations JA soit 28 %) aussi bien à titre individuel qu'à titre sociétaire. Globalement, la transmission des exploitations se fait à l'intérieur des familles, permettant de conserver le patrimoine familial.

2-Emploi : source : DDTEFP Corrèze

4 831
demandeurs
d'emploi en
Corrèze au
31/12/2007



Evolution en 1 an :
- 3.8 %

830
offres d'emploi en Corrèze
au 31/12/2007 (toutes
catégories confondues)



Evolution en 1 an :
- 6 %

Le Taux de chômage dans le département de la Corrèze est de **5,1 %** au 31/12/2007 contre **6 %** en Limousin et **7,5 %** en France.

Déclaration de TVA

Produit cumulé de la taxe sur la valeur ajoutée par le département de la Corrèze, hors entreprises relevant de la Direction des Grandes Entreprises :

au 31/12/2006
245 092 884 euros

au 31/12/2007
259 036 624 euros

Evolution par rapport
l'année précédente :

+ 5.69 %

Source : Administration

3-Entreprises en difficultés : Source : Tribunaux de commerce Tulle-Brive

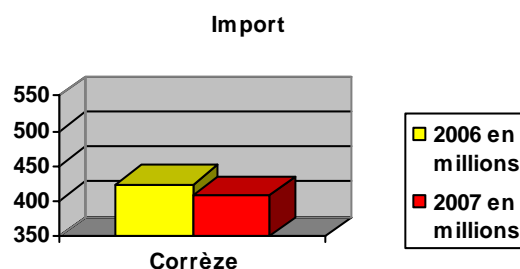
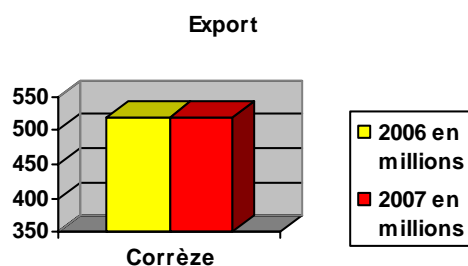
21 ouvertures de
redressement judiciaire
en 2007

129 liquidations
judiciaires
en 2007



150 procédures en
Corrèze en 2007

4-Exportations : source : DRCE Limousin



En 2007, les exportations limousines ont augmenté en valeur de 6% (1 662 millions d'€) et les importations de 8,5%. En comparaison du déficit commercial français de plus de 39 Milliards d'euros, le solde commercial du Limousin reste excédentaire. La Corrèze réalise 33% des exportations régionales. Les exportations corrèziennes se sont élevées à 519 Millions d'Euros et restent stables par rapport à 2006. Les importations corrèziennes ont diminué de 17 Millions d'Euros passant de 425 M€ en 2006 à 408 M€ en 2007. Le solde commercial est positif de 110 M€. Les principaux produits exportés sont les biens intermédiaires, les biens de consommation courante, les produits de l'industrie automobile et les produits agricoles. L'Europe est toujours la destination principale, suivie de l'Asie et de l'Amérique.